


# ELEKTRONICKÁ ŽÁKOVSKÁ KNÍŽKA – nápověda

## Stručný návod k užívání aplikace Bakaláři

Do E-ŽK se **přihlásíte** přes webovou aplikaci, která je na webových stránkách naší školy [zsnivnice.cz](https://zsnivnice.cz) v záložce E-ŽK, Dokumenty školy: <https://bakalari.zsnivnice.cz/bakaweb/login>

### 1) V přihlašovacím okně vyplníte jméno a heslo:



Základní škola a mateřská škola J. A. Komenského Nivnice, příspěvková organizace

Uživatelské jméno

Heslo

Zapamatovat    Zapomenuté heslo

Přihlásit

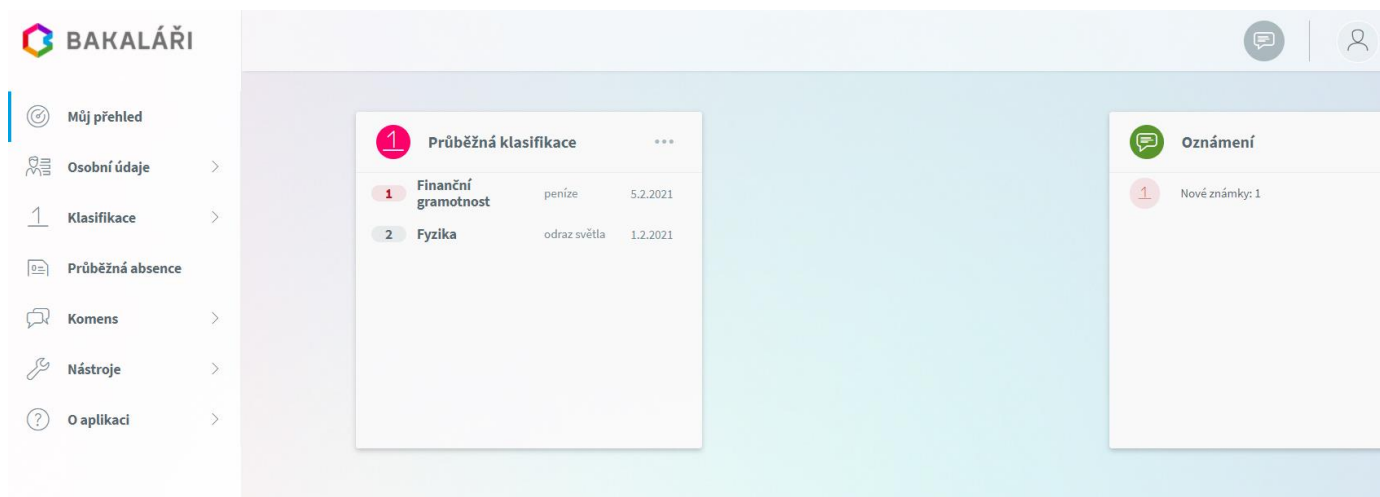
Vyzkoušejte aplikaci Bakaláři na svém chytrém telefonu

GET IT ON Google play    Available on the App Store

Rodiče a žáci mají různé přihlašovací údaje!

Rodičovský přístup má více možností a oprávnění, proto **nesdělujte své přihlašovací údaje svým dětem!**

### 2) Po přihlášení se hned na úvodní obrazovce zobrazují aktuální známky a další informace:



BAKALÁŘI

Můj přehled

Osobní údaje >

Klasifikace >

Průběžná absence

Komens >

Nástroje >

O aplikaci >

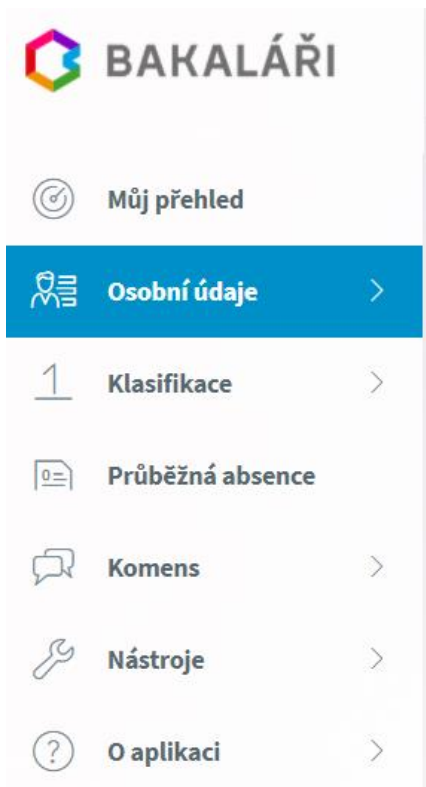
1 Průběžná klasifikace

1 Finanční gramotnost	peníze	5.2.2021
2 Fyzika	odraz světla	1.2.2021

Oznámení

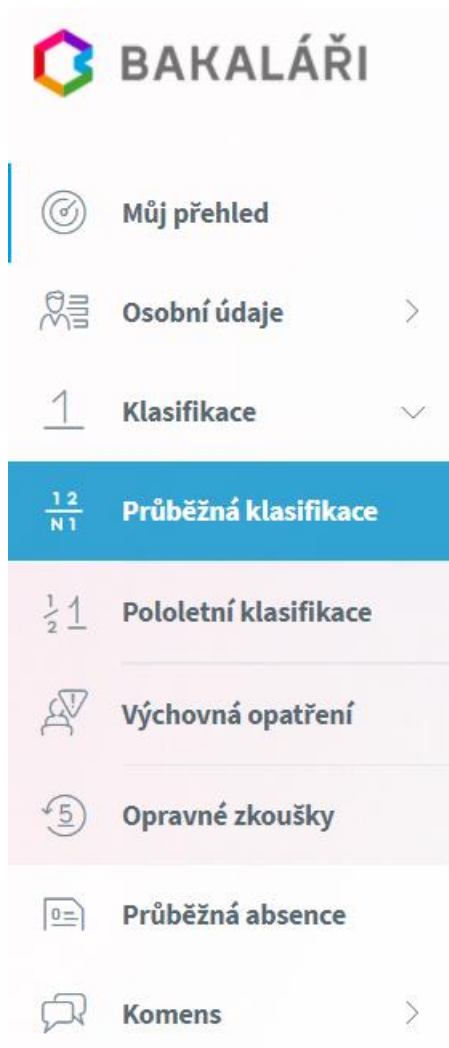
1 Nové známky: 1

### 3) V menu vlevo naleznete ikony:



#### Osobní údaje:

Zde jsou uvedeny údaje o žákovi a jeho zákonných zástupcích. Případné **změny** nebo nesrovnalosti **oznamte** třídním učitelům.



#### Klasifikace:

Klasifikace umožňuje rodičům zobrazit všechny známky získané v aktuálním pololetí. V záložce **Průběžná klasifikace** se známky zobrazují v různých velikostech podle váhy (důležitosti). Aplikace vypočítává i průměrnou známku za pololetí. Tento průměr je pouze orientační, o pololetní klasifikaci rozhoduje příslušný učitel.

Podobně postupujeme i pro detailnější zobrazení výchovných opatření. Po kliknutí na **Klasifikaci** rozklikněte **Výchovná opatření**.

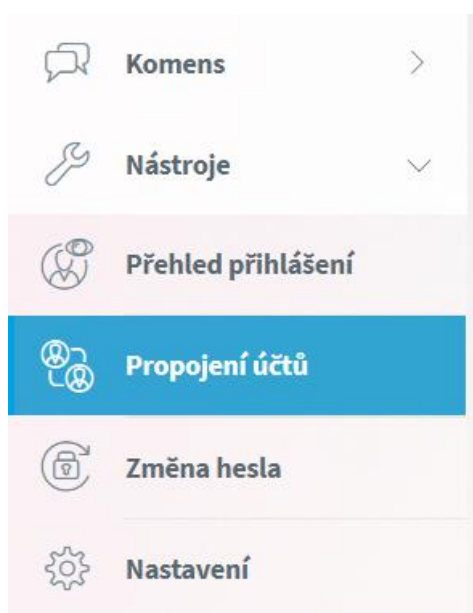
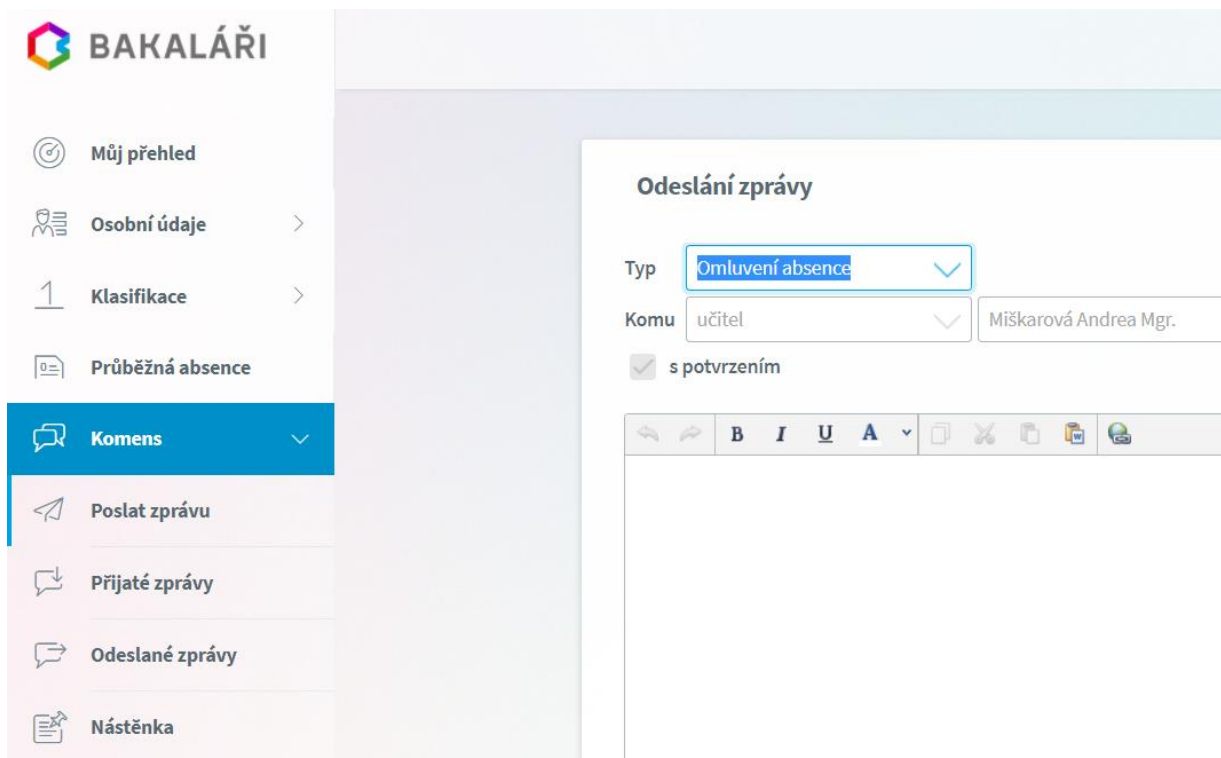
## Komens:

Modul Komens umožňuje komunikovat s učiteli. Obecná zpráva je obdobou e-mailu.

## Omlouvání absence:

Každá absence musí být písemně omluvena prostřednictvím E-ŽK. Absenci dítěte ve vyučování omluví rodič písemně prostřednictvím **Komens**.

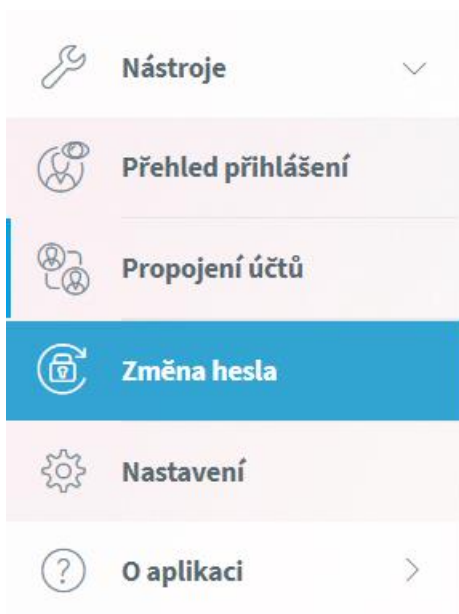
V nabídce vlevo rozklikněte Komens a poté klikněte na **Poslat zprávu**. V nabídce jako **Typ** zprávy vyberte **Omluvení absence**. Do modrého rámečku napište text omluvenky a tlačítkem **Odeslat** zprávu pošlete třídnímu učiteli.



## Propojení účtů

Pokud máte na škole více dětí, můžete si propojit účty, abyste nemuseli používat různé přihlašovací údaje. V nabídce vlevo rozklikněte **Nástroje** a poté klikněte na **Propojení účtů**.

Vyplňte **Přihlašovací jméno** a **Heslo** rodiče pro druhé své dítě a poté klikněte na **Propojit**. Následně vidíte **Spojený účet**. Ten lze opět rozpojit.



### Změna hesla

Zde si můžete změnit své přístupové heslo.

#### 4) Aplikace Bakaláři existuje také v mobilní verzi „Bakaláři OnLine“.

Můžete si ji zdarma stáhnout z vašeho obchodu s aplikacemi (Google Play, App Store):

Aplikace **Google Play**:

<https://play.google.com/store/apps/details?id=cz.bakalari.mobile&hl=cs>

Aplikace **App Store**:

<https://apps.apple.com/cz/app/bakalari-online/id1459368580>

