

2_Anglický jazyk_8A_Procvičování stupňování přídavných jmen

Milí osmáci,

Řada z vás si již zřídila přístup k aplikaci Quizlet. Chválím. 😊 Poprosím ještě i ten zbytek, aby tak udělal. Znovu apeluji, nepoužívejte přezdívku, ale vaše skutečné jméno. Tuto aplikaci je možné si stáhnout i do mobilu a můžete procvičovat i mimo počítač.

Project 2/1A

5.0 ★★★★★ 1 |


STUDY

 **Flashcards**

 **Learn**

 **Write**
3% FINISHED

 **Spell**

 **Test**

PLAY

 **Match**
BEST: 18 S

 **Gravity**

 **Live**

Jak s ní pracovat? více viz odkaz na video:

https://www.youtube.com/watch?v=w5JjnyMS_U – část 1

<https://www.youtube.com/watch?v=mU5fzPoAys0&feature=youtu.be> – část 2

Veškerou vaši aktivitu sleduji. 😊

























































Class progress for Project 2 /5B

VIEW STUDY DATA FOR YOUR CLASSES OR STUDENTS:

Class 8A Nivnice

past two weeks (04/03/2020-18/03/2020)

Activity Mastery

| | LEARN | FLASHCARDS | WRITE | SPELL | TEST | MATCH | GRAVITY |
|---|---|---|---|---|---|---|---|
|  Fake_JosefMikulec |  |  |  |  |  |  |  |
|  LucieFilova |  |  |  |  |  |  |  |
|  MatejTrtek |  |  |  |  |  |  |  |
|  Nella52 |  |  |  |  |  |  |  |
|  tereзка2346 |  |  |  |  |  |  |  |
|  vendula411 |  |  |  |  |  |  |  |
|  wonderfulOndra2 |  |  |  |  |  |  |  |

Vaším úkolem je projít všechna cvičení – STUDY – flashcards, learn, write, spell, test. Čím víc procvičíte, tím líp pro vás. Kdo vypracuje ještě i hry navíc – PLAY: Match – spojování, Gravity – psaní slovíček, může získat hvězdičku/y za aktivitu. Ať se vám tedy daří. Někdo už má. 😊

Úkoly na následující týden (23. – 27. 3.):

- 1) Už víte, jak procvičovat slovíčka v Quizletu, tak si procvičte:
 - a) slovíčka Unit 5B
 - b) **opaky**, tzn. uvidíte slovíčko v angličtině a vaším úkolem bude napsat opak v angličtině, ne překlad do češtiny. Snad vám částečně pomohou vložené obrázky. 😊 Slovíčka jsou důležitá, proto je nezanedbávejte.
- 2) Minule jste si měli zapsat do gramatiky stupňování přídavných jmen. Jen zopakuj, že se přídavná jména dělí na pravidelná a nepravidelná. Pravidelná mají nějaké pravidlo (2.st. – er, 3.st. the -est nebo u dlouhých 2.st. more, 3. st. the most), nepravidelná se musíme naučit jako slovíčko. Ale zase jich není moc.
Pro oživení:
<https://www.helpforenglish.cz/article/2006080103-stupnovani-pridavnych-jmen-v-anglictine> - článek - stupňování přídavných jmen v angličtině

nebo si můžete poslechnout „Broňu“

<https://www.youtube.com/watch?v=w2eo0HduVXA> –stačí prvních 8 minutek

Dnes budeme pokračovat procvičováním do cvičného sešitu. Vytvořte si tabulku o 3 sloupcích a vypište si následující přídavná jména do prvního z nich, pak vytvořte 2. stupeň a 3. stupeň přídavných jmen. Zkuste vypracovat cvičení nejdřív sami. Použijte klidně sešit gramatiky, kde si nebudete jistí.

Přídavná jména:

Big, short, beautiful, long, ugly, bad, old, pretty, interesting, good, tall, poor, strong, hot, far, little

| 1. stupeň | 2. stupeň | 3. stupeň |
|-----------|-----------|-----------|
| | | |

- 3) V učebnici na str. 58 si přečtete slovíčka cv. 1, a pak článek cv. 3a – aspoň 3x a nahlas (nikdo vás nemusí slyšet, ale vy sebe ano 😊)
- 4) Do cvičného sešitu pak přepište z uč. cv. 3b str. 58 a doplňte písmena N= sever nebo S = jih podle toho, kde je dané počasí.
- 5) V pr. sešitě vyplňte cvičení na str. 44, 45. Většinou stačí dopsat jedno písmeno nebo slovo.
- 6) A nakonec jedna písnička: <https://www.youtube.com/watch?v=HGeuA4iJ8vI> – kdo najde obrázek, který úplně nesedí s popisem?

Kdybyste si s něčím nevěděli rady, napište: hana.strommerova@zsnivnice.cz

Mějte se fajn. 😊