

2_Německý jazyk_7A_Školní potřeby

Milí sedmáci,

Pevně věřím, že jste si obnovili přístup do Quizletu. Jen vás chci poprosit, abyste si v **nastavení změnili své uživatelské jméno** na vaše skutečné jméno a nepoužívali přezdívku. Děkuji za pochopení. Tuto aplikaci je možné si stáhnout i do mobilu a můžete procvičovat i mimo počítač.

Project 2/1A


5.0 ★★★★★ 1 |


STUDY

 **Flashcards**

 **Learn**

 **Write**
3% FINISHED

 **Spell**

 **Test**

PLAY

 **Match**
BEST: 18 S

 **Gravity**

 **Live**

Jak s ní pracovat? více viz odkaz na video:

https://www.youtube.com/watch?v=w5JjnvMS_U – část 1

<https://www.youtube.com/watch?v=mU5fzPoAys0&feature=youtu.be> – část 2

Veškerou vaši aktivitu sleduji. 😊

















































































































































Class progress for Lektion 2/Seite 14

VIEW STUDY DATA FOR YOUR CLASSES OR STUDENTS:

Klasse 7A Hivritica(Deutsch) ▾

past two weeks (04/05/2020-18/05/2020) ▾

Activity Mastery

	LEARN	FLASHCARDS	WRITE	SPELL	TEST	MATCH	GRAVITY
 amadiggepe47							
 annamasova							
 dedede222							
 herbovec							
 jencelhuolista							
 jrysl							
 kamlika789							
 Kar@Karleon28							
 Kar@Karleon29							
 Kar@Karleon27							
 maky159							
 Michal2828							
 ondrovanova							
 Rikobal19							
 r_hapsova							
 RomanSoukari							
 Scr4bp							
 vaalkapan							

Vaším úkolem je projít všechna cvičení – STUDY – flashcards, learn, write, spell, test. Čím víc procvičíte, tím líp pro vás. Kdo vypracuje ještě i hry navíc – PLAY: Match – spojování, Gravity – psaní slovíček, může získat hvězdičku/y za aktivitu. Ať se vám tedy daří.

Úkoly na následující týden (23.- 27. 3.):

Stále procvičujeme číslovky.

- 1) V prac. sešitě vypracujte na str. 14 cv. 6 - přečtěte si čísla a doplňte ta, co chybí
- 2) Zkuste si test na tomto odkazu a vyhodnoťte. Pozor, přemýšlejte, ne všechny typy číslovek jsme probírali. Napište mi, jak jste dopadli. 😊
<https://www.nemcina-zdarma.cz/article/2010013002-cislovky-test>
- 3) Pro zopakování otázek, které se týkají nejběžnější lidské komunikace, tak:
 - a) v pr. seš. vytvořte na str. 13 cv. 5 – otázky, které jsou pro 3.os.č.j. přetvořte tak, jako byste se ptali kamaráda – Jak se jmenuješ ty?
 - b) V pr. seš. na str. 14 cv. 8 – vytvořte otázky, abyste zjistili napsané informace – př. tel. číslo – otázka: Jaké je tvé tel. číslo?

A začneme novou dávkou slovíček. Tentokrát se bude týkat školních potřeb, toho, co máte v aktovce, pouzdře atd.

- 4) Do slovníčků si vypište další várku slovíček – tentokrát z PS str. 19 Seite 16, 18 a 19. Některá z nich už znáte, tak máte aspoň něco k dobru. Všechna slovíčka jsou pro vás připravena v Quizletu. Už víte, jak s ním pracovat, tak se pusťte do práce. Pracujte raději průběžně, nezvládnete se všechna slovíčka naučit najednou. Bude toho moc.
- 5) V rámci procvičení i nových slovíček, doplňte ještě názvy jednotlivých školních pomůcek – pr. seš. str. 15/12 – je to sice i poslech, ale podle obrázků poznáte, co to je.

Kdybyste si s něčím nevěděli rady, klidně napište: hana.strommerova@zsnivnice.cz

Ať se vám daří. 😊