

Učivo: Einheit 6 – Sloveso essen

Milí osmáci,

s jídlem je spojeno sloveso *jíst*, které se tento týden naučíte časovat. Opět si pořádně procvičíte slovíčka o jídle. Budete hovořit o cenách potravin a naučíte se spočítat si cenu nákupu. Také se naučíte ptát a odpovídat na otázky *Co je k snídani, obědu, večeři?* Aby se vám lépe učilo, máte správné řešení hned u každého úkolu zelenou barvou. Opakujte si každý úkol tak dlouho, až ho budete s jistotou zvládat.

Nezapomeňte si něco dobrého uvařit.

Určitě se vám pak bude téma o jídle lépe učit.



1. hodina

- 1) **Sešit slovíček** - slovíčka z pracovního sešitu s. 77, druhý sloupeček, část 66 - 70
 - a) Slovíčka si napiš do sešitu se slovíčky
 - b) Každé slovíčko alespoň 3x přečti
 - c) Slovíčka se nauč, nezapomeň na množné číslo

- 2) **Sešit gramatiky** – zapiš si do sešitu Gramatiky učivo v rámečku

Vazba „es gibt“

Vazba "es gibt" se užívá ve smyslu "je, máme".

Po vazbě "es gibt" následuje podstatné jméno ve 4. pádě.

Např. Was gibt es zum Frühstück?

Es gibt Brot oder Brötchen.

- 3) **Školní sešit** - procvičení vazby „es gibt“

- a) Napiš do sešitu německy následující věty. Použij vazbu „es gibt“.
- b) Řešení je hned za zadáním – větu si přelož, hned si ji zkontroluj a správně napiš do sešitu.

- | | |
|------------------------------------|---------------------------------------|
| 1. Co je ke snídani? | Je chleba, máslo a šunka. |
| 2. Co je zítra ke snídani? | Je toust, sýr a vajíčka. |
| 3. Co je k obědu? | Je pečené kuře a rýže. |
| 4. Co je zítra ve škole k obědu? | Je maso a rýže. |
| 5. Co je k večeři? | Je ryba s hranolkami. |
| 6. Co je často k večeři v Německu? | Je toust, klobása a zeleninový salát. |

ŘEŠENÍ:

- | | |
|---|---------------------------------------|
| 1. Was gibt es zum Frühstück? | Es gibt Brot, Butter und Schinken. |
| 2. Was gibt es morgen zum Frühstück? | Es gibt Toast, Käse und Eier. |
| 3. Was gibt se zum Mittagessen? | Es gibt Hähnchen und Reis. |
| 4. Was gibt se morgen in der Schule zum Mittagessen ? | Es gibt Fleisch und Reis. |
| 5. Was gibt es zum Abendessen? | Es gibt Fisch mit Pommes. |
| 6. Was gibt es oft in Deutschland zum Abendessen? | Es gibt Toast, Wurst und Gemüsesalat. |

4) Učebnice s. 70/13 - procvičení slovesa „kosten“ - stát (mluvíme o ceně)

- Je to pravidelné sloveso, používá se, když mluvíme o ceně (v obchodě)
3. os. č. j. má tvar: **es kostet** (ono stojí)
- Učebnice s. 70/13 – pojmenuj potraviny
- Zopakuj si čísla, počítej do 20, počítej po desítkách do 100
- Opakuj otázku a doplňuj odpovědi podle vzoru v učebnici
- U podstatného jména **použijeme člen**, protože se ptáme na **konkrétní potravinu**

ŘEŠENÍ:	Was kostet der Käse?	1 Euro, 25 (Cent).
	Was kostet der Schinken?	1 Euro, 60 (Cent).
	Was kostet das Müsli?	2 Euro, 50 (Cent).
	Was kostet die Butter?	90 Cent.
	Was kosten die Eier?	1 Euro, 70 (Cent).
	Was kostet der Tee?	1 Euro, 30 (Cent).
	Was kostet ein Kilo Bananen?	1 Euro, 15 (Cent).
	Was kostet das Brot?	1 Euro, 40 (Cent).
	Was kostet das Brötchen?	30 (Cent).
	Was kostet die Milch?	80 Cent.
	Was kostet der Apfelsaft?	1 Euro, 20 (Cent).
	Was kostet der Kaffee?	3 Euro, 75 (Cent).
	Was kostet der Jogurt?	80 Cent.
	Was kostet die Schokolade?	90 Cent.
	Was kostet fünf Kilo Äpfel?	5 Euro.

5) Učebnice s. 70/14 – Kolik dělá nákup dohromady?

- Vyjmenuj potraviny a spočítej cenu nákupu a říkej, kolik to dělá dohromady
- Ceny potravin zjistíš ve cvičení s. 70/13

ŘEŠENÍ:

- | | |
|---|---|
| 1. Brot, Eier, Tee, zwei Kilo Äpfel | ...dělá to dohromady...euro ...centů.
Das macht zusammen Euro (cent). |
| 2. Milch, ein Kilo Bananen, Schokolade, Kaffee | Das macht zusammen Euro (cent). |
| 3. Müsli, vier Brötchen, Jogurt, hundert Gramm Käse | Das macht zusammen Euro (cent). |
| 4. zwei Kilo Äpfel, Butter, Apfelsaft, 100 Gramm Schinken | Das macht zusammen Euro (cent). |

6) Pracovní sešit s. 72/12 – čti, piš a spojuj ceny

7) Pracovní sešit s. 72/13 – přečti si text a rozhodni o správnosti tvrzení

2. hodina

1) Sešit slovíček - procvič si slovíčka z E6, část 65 - 70

- zakryj si česká slůvka, přečti nahlas německé slůvko a řekni český překlad
- zakryj si německá slůvka, přečti nahlas české slůvko a řekni německý překlad
- říkej podstatná jména v čísle jednotném a čísle množném
- každé slůvko si procvič písemně, slůvka, ve kterých chybuješ, napiš 3x

2) Sešit gramatiky – sloveso essen

– opiš si do sešitu gramatiky časování slovesa essen

Nepravidelné sloveso „essen“ (jíst)

1. ich	esse <u>e</u>	1. wir	essen
2. du	isst	2. ihr	esst
3. er,sie es	isst	3. sie,Sie	essen

VYSVĚTLENÍ GRAMATIKY: Sloveso essen patří mezi nepravidelná slovesa – říkáme jim také „silná slovesa“. Nepravidelná slovesa mají změnu kmenové samohlásky **ve 2. a 3. os. č. j.**, ostatní osoby se časují běžně. U slovesa essen se „e“ mění na „i“. Ve 2. os. č. j. se u slovesa essen přidává jen „t“, aby se vedle se nevyskytly tři „t“.

3) Učebnice s. 69/10 - rozhovor

- Přečti si rozhovor 2x
- Přelož rozhovor do češtiny
- Odpověz na otázky za rozhovorem

4) Učebnice s. 69/11 – procvičení slovesa essen

- Říkej podle vzoru, co kdo jí
- Nezapomeň u mužských jmen použít „er“, u ženských jmen „sie“

ŘEŠENÍ: *Was isst David gern. Er isst gern.
Was isst Mia gern? Sie isst gern.*

5) Učebnice s. 69/12 – procvičení slovesa essen

- Přečti a přelož si otázky a odpovědi v bublinách
- Přelož do češtiny

8) Pracovní sešit s. 70/5b) – přiřaď osobám, co mají rády

9) Pracovní sešit s. 70/7 – doplň tvary slovesa mögen

10) Pracovní sešit s. 70/8 – podtrhni různými barvami, co jíme, co pijeme a co mlsáme


11) Pracovní sešit s. 71/9 – doplň chybějící slova

12) Pracovní sešit s. 71/11 – přečti si text a vyplň dotazník

b) Ordne richtig zu. | Přiřad' správně.

- Joachim mag Suppe.
- Hanna mag Jogurt.
- Alex mag Wurst.
- Anette mag Toast.
- Tim mag Cola.
- Friederike mag Torte.
- Denis mag Käse.
- Ilka mag Gemüsesalat.
- Andreas mag Bananen.

- Joachim
- Anette
- Denis
- Friederike
- Alex
- Ilka
- Andreas
- Hanna
- Tim



6



HÖREN ÜBEN

PS 44

a) Kurz oder lang? Unterstreiche lange Vokale. | Krátce nebo dlouze? Podtrhni dlouhé samohlásky s přehláskami.

Gemüse — Käse — fünf — zwölf — Frühstück — mögen — hören — März — Müsli — Brötchen

b) Hör noch einmal zu und sprich nach. | Ještě jednou poslouchej a opakuj.

7

Ergänze die richtigen Formen von mögen. | Doplň správné tvary slovesa mögen.

Magst du Kaffee? Ich mag lieber Tee.

Mein Opa mag Brötchen mit Wurst. Aber meine Oma mag Brot mit Schinken.

Patrik, magst du Pizza? Nein, ich mag Pommes.

Meine Familie mag Eis. Aber ich mag Schokolade.

Mögt ihr Kaugummi? Ja, wir mögen Kaugummi.

Magst du Saft? Nein, ich mag Wasser.

Frau Weber, mögen Sie Kaffee? Ja, Kaffee trinke ich gerne.

Herr Weber, mögen Sie auch Kaffee? Nein, danke. Ich mag lieber Tee.

8

Was gehört zum Essen, zum Trinken oder zum Naschen? | Co patří k jídlu, pití a mlsání (Naschen)?

Suppe — Brot — Kuchen — Salat — Palatschinken — Tee — Brötchen mit Butter — Cola — Wurst — Wasser — Käse — Pizza — Hamburger — Spaghetti — Bier — Saft — Schinken — Fleisch — Honig — Schnitzel — Milch — Toast — Eis — Risotto — Hähnchen mit Reis — Kaugummi — Kaffee — Schokolade — Torte — Ei — Pommes — Chips — Müsli — Fisch — Bonbons

Essen: e Suppe, s Brot, r Kuchen, r Salat, e Palatschinken, s Brötchen mit Butter, e Wurst, r Käse, e Pizza...

Trinken: r Tee, e Cola, s Wasser, s Bier, r Saft, e Milch...


Naschen: r Honig, s Eis, r Kaugummi, e Schokolade...

EINHEIT 6 — WAS ESSE ICH GERNE?

9 Was möchtest du? Ergänze. / Co bys chtěl/a? Doplň.

Lisa, möchtest du Wasser  ?


Nein, Wasser möchte ich nicht.

Ich möchte lieber Saft 


Mama, möchtest du Obstsalat  ?


Nein, Gemüsesalat 


Ich möchte lieber Gemüsesalat.

Marko, möchtest du  MILCH ?

Nein, ich möchte lieber  Kakao.

Susanne, möchtest du  ?
Schinken

Nein, ich möchte lieber  Käse

10  Hör zu. Wer isst was? Verbinde und ergänze. | Poslouchej. Kdo co jí? Spojuj a doplň.



Pizza



Joghurt



Gemüsesalat



Spaghetti



Brötchen



Eis

Helga

Tobias

Ulrike

Hans

Ute

Jana



Hamburger



Pudding



Müsli



Obstsalat



11 Lies zuerst den Text und ergänze dann das Profil. | Nejprve si přečti text a pak doplň profil.

Hallo! Ich bin Janis Stein und komme aus Österreich. Ich wohne in Wien.

Ich mag Fotografieren und Wandern. Mein Hobby ist auch Kochen. Ich koche sehr oft und gut.

Mein Lieblingsessen ist Schnitzel mit Pommes.

Vorname: Janis

Stadt: Wien

Land: Österreich

Hobbys: Fotografieren, Wandern, Kochen

Lieblingsessen: Schnitzel mit Pommes

- 12 Im Supermarkt | V supermarketu
a) Schreib und lies die Preise. | Napiš a přečti ceny.

2,5 Euro zwei Euro fünfzig Cent
35 Euro *fünfunddreißig Euro*
160 Euro *inhundertsechzig Euro*
0,70 Euro *siebzig Cent*



- b) Verbinde richtig und lies. |
Spojuj správně a přečti.

fünfzehn	15	100 €	10 €	100 €	100 €
zwanzig	20	100 €	5 €	100 €	100 €
achtzig	80		50 €	100 €	100 €
hundert	100	20 €	20 €	100 €	100 €
zweihundert	200		5 €		
fünfundsiebzig	75	50 €		50 €	
neunzig	90	20 €	20 €	100 €	20 €
fünfhundert	500				10 €

- 13 a) Was kauft Oskar? Lies den Dialog. | Co kupuje Oskar? Přečti si rozhovor.

Guten Tag, ich möchte einen Orangensaft.
Der Saft kostet 1,20 Euro. Möchtest du noch etwas?
Ich möchte noch Kaugummis und ein Eis.
Die Kaugummis und das Eis kosten 1,60 Euro.
Ja, danke.
Das macht zusammen 2,80 Euro.
Bitte schön.
Danke. Auf Wiedersehen.
Auf Wiedersehen.

- b) Richtig oder falsch?

	R	F
Oskar möchte Bananensaft.	X
Der Saft kostet ein Euro zwanzig.	X
Oskar möchte auch Kaugummis.	X
Die Kaugummis kosten 1,60 Euro.	X
Oskar möchte kein Eis.	X